

ایکشن ڈیوٹی کرنے والے اساتذہ کرام کے لیے معلومات Post-7

ووٹ کی اقسام۔ 1۔ ٹینڈرووٹ : اگر کوئی شخص ووٹ ڈالنے آئے اور اس کے انگوٹھے پہ انمنٹ سیاہی کا نشان نہ ہو مگر انتخابی فہرست میں سے اس کا نام پہلے سے کٹا ہوا ہو تو پریذائینڈنگ افسر صاحب اسکو ووٹ ڈالنے کی اجازت دے گا۔ اس شخص سے شناختی کارڈ کی کاپی لیں۔ اگر وہ شخص اپنے ثبوت میں کوئی دستاویزات پیش کرنا چاہتا ہے تو وہ بھی لے لیں۔ بیلٹ پیپر جاری کر دیں اور اسکو اندرووٹسکرین میں بھیج دیں۔ جب وہ شخص اپنی پسندیدہ شخص کے نشان پہ مہر لگا کر واپس آجائے تو اسے وہ بیلٹ پیپر باکس میں نہ ڈالنے دیں۔ بلکہ اسکے بیلٹ پیپر کو پیکٹ نمبر 4 (ٹینڈر بیلٹ پیپر) میں ڈال کر اپنے پاس محفوظ کر لیں اور اس شخص کو ابھی جانیں مت دیں۔ اب آپ فارم نمبر 43 پر کریں۔ اس میں تمام اس شخص کے متعلقہ معلومات لکھیں جو ووٹ ڈالنے آیا ہے۔ اب اسی شخص سے دستخط اور انگوٹھے کا نشان فارم پہ لگوائیں اور اس شخص کو جانے دیں۔ اسی فارم پہ کاؤنٹر فائل کی مدد سے اس شخص کی معلومات بھی لکھیں جو پہلے ووٹ ڈال چکا ہے۔ اب 43 فارم، شناختی کارڈ اور دوسری دستاویزات کو پیکٹ نمبر 14 میں ڈالیں اور اسے بھی ریٹرننگ آفسر صاحب کے پاس جمع کرانا ہے۔ اگر پریذائینڈنگ افسر صاحب کو ٹینڈر ووٹ ڈالنے والے ووٹر پہ شک ہو تو وہ اس شخص کو تلبیس شخصی (Personation) کی متعلقہ دفعہ کے تحت کارروائی کر سکتا ہے۔ یہ ووٹ الگ سے شمار کئے جائیں گے اور درست ٹینڈرز ووٹ کو پیکٹ نمبر 5 اور گنتی سے خارج شدہ ٹینڈرز ووٹ کو پیکٹ نمبر 6 میں ڈالا جائیگا۔

2۔ عام ووٹ: عام ووٹ پہ کسی کو کوئی اعتراض نہیں ہوتا۔ ٹینڈرز ووٹ، چیلنجڈ ووٹ وغیرہ کے علاوہ جو ووٹ ہوتے ہیں۔ وہ عام ووٹ کہلاتے ہیں۔ پوسٹ نمبر 8 چیلنجڈ ووٹ اور ضائع شدہ ووٹ کے بارے میں کی جائیگی۔ محمد رمضان چھینہ منکیرہ ضلع بھکر

ایکشن ڈیوٹی کرنے والے اساتذہ کرام کے لیے معلومات Post-6

انتخاب کا عمل شروع ہوتے ہی پولنگ افسر صاحب بندہ سے اصل شناختی کارڈ لے گا اور پھر انتخابی فہرست میں سے سلسلہ نمبر، نام، والد اشو ہر کا نام، شناختی کارڈ نمبر اور اسکی تصویر کو چیک کرے گا اور اس کے بعد ووٹر کا سلسلہ نمبر اور نام بلند آواز سے پکارے گا۔ پھر ووٹر کے دایاں انگوٹھے پہ سیاہی کا نشان دیکھے۔ اگر سیاہی کا نشان نہیں لگا ہوا تو دائیں ہاتھ کے انگوٹھے کی جلد اور ناخن کے جوڑ پہ انمٹ سیاہی کا نشان دیے گئے مار کر سے لگائے گا اور روشنائی سوکھنے کے لیے چند سیکنڈ کا انتظار کرے گا۔ اگر کسی آدمی کا دایاں انگوٹھا نہیں ہے تو اس کے ساتھ والی انگلی پر سیاہی کا نشان لگائیں۔ انگوٹھے پہ سیاہی کس طرح لگانی ہے۔ اس کا نمونہ نیچے تصویر میں دیا جا رہا ہے۔ **محمد رمضان چھینہ**

انتخابی فہرست میں سے ووٹر کی تصویر سے اگلے والے کالم میں مرد کا بایاں اور عورت کا دایاں انگوٹھا لگوانا۔ اس کے بعد بال پوائنٹ اور پیمانہ ہاتھ میں لیکر ووٹر کے سلسلہ نمبر سے لیکر پتہ تک سیدھی لیکر سے نام کاٹ دیں اور بندہ کو آگے اسٹنٹ پر یڈائیڈنگ کے پاس بھیج دیں۔ انتخابی فہرست سے ووٹر کا نام کیسے کاٹنا ہے نمونہ تصویر میں دیکھیں۔



سلسلہ نمبر	گھروٹ نمبر	نام	والد اشو ہر کا نام	قومی شناختی کارڈ نمبر	عمر (سال)	پتہ	ووٹر کی تصویر	ووٹر کے انگوٹھے کا نشان
214	57	مشتاق	غلام شہید	39104-1234567-8	25	محلہ حیرانوالہ منگ پورہ		



ایکشن ڈیوٹی کرنے والے اساتذہ کرام کے لیے معلومات Post-5

پولنگ آفیسرز کی ڈیوٹی:- پولنگ آفیسر صاحب اپنے پریذائیڈنگ افسر صاحب سے حتمی انتخابی فہرست، بال پوائنٹ، پیمانہ، سٹیٹس پیڈ اور بیج حاصل کرے گا۔ مرد پولنگ افسر ہے تو مردانہ فہرست لے گا اگر عورت پولنگ افسر ہے تو زنانہ فہرست لے گی۔ خیال رکھا جائے کہ مردانہ اور زنانہ فہرستیں الگ کرتے وقت ان فہرستوں کو درمیان میں سے نہ پھاڑا جائے۔ انتخابی عمل شروع ہوتے ہی ووٹر کا اصل شناختی کارڈ لینا ہے چاہے اسکی تاریخ ایکسپیری ہو وہ ووٹ دینے کا حقدار ہے۔ اس کے علاوہ اگر اسکے پاس شناختی کارڈ کی کاپی (رنگین، بلیک اینڈ وائٹ) ہے، ڈرائیونگ لائسنس پاسپورٹ، سروس کارڈ وغیرہ ہے تو وہ ووٹ ڈالنے کا حقدار نہیں ہے۔ شناختی کارڈ چیک کرتے وقت ووٹر کا نام، والد / شوہر کا نام، قومی شناختی کارڈ نمبر اور ووٹر کی تصویر دیکھنی ہے۔ انتخابی فہرست ایسے ہوگی۔

محمد رمضان پھینہ

حتمی انتخابی فہرست (مرد)

انتخابی علاقے کا نام — منکیرۃ — ضلع / دیہہ / شہر — منکیرۃ — پٹوار حلقہ / تپے دار حلقہ کا نام — منکیرۃ —
تحصیل — منکیرۃ — ضلع — بھکر — یونین کونسل — ایم سی منکیرۃ —

سلسلہ نمبر	گھر نمبر	نام	والد / شوہر کا نام	قومی شناختی کارڈ نمبر	عمر (سال)	پتہ	ووٹر کی تصویر	ووٹر کے انگوٹھے کا نشان
214	57	محمد رمضان	غلام شبیر	38104-1234567-8	25	محلہ چیمنا نوالہ منکیرہ		

ایکشن ڈیوٹی کرنے والے اساتذہ کرام کے لیے معلومات Post-4

(اسسٹنٹ پریذائیڈنگ آفیسرز) کاونٹرفائل کوپر کرنا (AP0's) PP-91 MANKERA-III

NTS SSE. SESE. ESE TEACHERS INFO & HELP DESK

Serial No 12345687456

Bhakkar Educator

رائے دہندہ کا قومی شناختی کارڈ نمبر (یہ انتخابی فہرست کے کالم نمبر 5 پر ہوتا ہے)

3	8	1	0	4	-	0	1	2	3	4	5	6	-	7
---	---	---	---	---	---	---	---	---	---	---	---	---	---	---

انتخابی فہرست میں نمبر شمار رائے دہندہ ————— (انتخابی فہرست میں ووٹر کا سیریل نمبر کالم نمبر 1

میں ہوتا ہے) (محمد رمضان چھینہ منکیرہ ضلع بھکر)

انتخابی فہرست کا حصہ ————— (مرد / خواتین) (انتخابی فہرست میں سب سے اوپر لکھا ہوتا ہے)

نام الیکٹورل ایریا ————— (یہ بھی انتخابی فہرست کے بالائی حصے میں لکھا ہوتا ہے)

نشان انگوٹھ رائے دہندہ ————— (مرد کا بایاں اور عورت کا دایاں انگوٹھا لگوائیں)

پریذائیڈنگ آفیسرز

Back Side Also

Sign &
Stamp

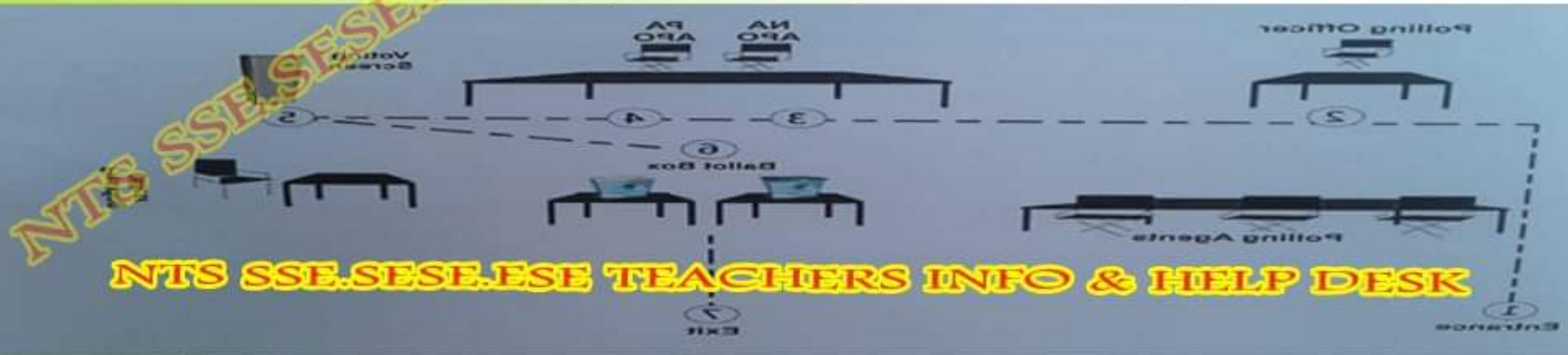
Sign &
Stamp

203299

سہلا

ایکشن ڈیوٹی کرنے والے اساتذہ کرام کے لیے معلومات Post-3

پریذائڈنگ آفیسرز صاحبان نے مشترکہ پولنگ اسٹیشن ہونے کی صورت میں مرد اور خواتین کے باکس میں ڈالے گئے ووٹ کی الگ الگ گنتی کرنی ہے اور فارم 45 کے متعلقہ کالم میں انکو درج کرنا ہے۔ فارم 45 کے بارے میں الگ پوسٹ کی جائیگی۔ گنتی کا گوشوارہ فارم 45 مکمل کرنے کے بعد اسکی تصویر ریٹرننگ آفیسر صاحب کو RTS موبائل کے ذریعے بھیجنا ہے اور یاد رکھیں فارم نمبر 45 اور 46 جو کہ بیلٹ پیپر کی گنتی کا گوشوارہ ہے۔ ان دونوں فارم کو جلد پہنچانا ہے۔ فارم نمبر 45, 46 کی کاپی بھی پولنگ اسٹیشن کے باہر گیٹ پہ لگانی ہے اور ان دونوں فارم کی کاپیاں بھی ہر ایک پولنگ ایجنٹس / ایکشن ایجنٹس کے امیدواروں کو دینی ہیں۔ جب ٹیمپریٹو ایڈنٹ بیگ کو سیل کر لینا ہے تو اس پر لکھا ہوا کوڈ پولنگ ایجنٹوں کو نوٹ کروانا ہے۔ سٹاف کی رقم کی ادائیگی کا فارم بھی ریٹرننگ آفیسر کو جمع کرانا ہے۔ پریذائڈنگ آفیسرز صاحبان نے APO's صاحبان کو جو سرکاری نمبرز والی مہریں دینی ہیں تو انکا کوڈ نمبر اپنے پاس درج کر لینا ہے کہ کس APO صاحب کو کونسی مہر جاری کی ہے۔ اس بار عملے کے سٹاف میں سے جو کوئی بھی اپنی ڈیوٹی سے غفلت کرے گا۔ اسی کو سزا دی جائیگی۔ یاد رکھیں کہ اسٹیشن پہ 100 میٹر کے دائرہ میں کسی قسم کا غیر ضروری اشتہار نہ ہو۔ پولنگ اسٹیشن کے قیام کو اس طرح سے یقینی بنائیں۔ محمد رمضان چھینہ منکیرہ



الیکشن ڈیوٹی کرنے والے اساتذہ کرام کے لیے معلومات Post-1

NTS SSE, SESE, ESE TEACHERS INFO & HELP DESK

پریذائینڈنگ آفیسرز الیکشن سے ایک دن پہلے سامان کی وصولی کریں گے اور فارم نمبر 36 جمع کرائیں گے۔ اس فارم میں انتخابی حلقہ کا نام و نمبر، پولنگ اسٹیشن کا نمبر و نام، اسی پولنگ اسٹیشن پہ مرد، خواتین اور کل ووٹ کی تعداد، اسی طرح بوتھ کی تعداد بھی لکھنی ہے، قومی و صوبائی اسمبلی کے بیلٹ پیپروں کی تعداد، کتابوں کی کل تعداد، بیلٹ پیپر ز اور کتابوں کا سلسلہ نمبر لکھنا، سرکاری کوڈ والی مہروں کی تعداد اور 2 مہریں اضافی درج کرنی ہیں، تمام مہروں کے کوڈ درج کرنا، بیلٹ پیپر ز پہ نشان لگانے والی مہریں کی تعداد اور اضافی 2 مہریں لکھنا، براسیل کا سلسلہ نمبر، انٹ سیاہی بوتلیں اور 2 اضافی بوتلیں لکھنا، بیلٹ باکس کے لیے سیلیوں کی تعداد، سٹیپ پیڈ اور 2 اضافی پیڈ لکھنا، سٹیشنری پیک کی تعداد لکھنا ہے۔ 2 اضافی چیزوں کا جہاں بھی ذکر ہے۔ اس سے مراد ہے کہ فی پولنگ اسٹیشن کے لیے دی گئی تعداد سے 2 چیزیں اضافی لینی ہیں تاکہ ضرورت پڑنے پہ کسی قسم کے مسئلہ کا سامنا نہ کرنا پڑے۔ الیکشن میٹریل کی فہرست پوسٹ نمبر 2 میں دیکھیں۔ شکریہ پریذائینڈنگ آفیسرز الیکشن کے ایک رات پہلے اپنے سٹاف کو معاوضہ جات کے لیے اپنے سٹاف کے نام لکھ لیں۔ اس فارم پہ نمبر شمار، نام، عہدہ (پریذائینڈنگ، PO, APO)، معاوضہ کی رقم، دستخط اور ڈاک ٹکٹس لگانی ہیں۔ یاد رہے کہ پریذائینڈنگ آفیسرز کا معاوضہ 6000 روپے، APO کا معاوضہ 4500 روپے، PO کا معاوضہ 3000 روپے، کلاس فور کا معاوضہ 2000 روپے ہے۔

سٹاف کے معاوضہ جات کا فارم نمونے کے طور پہ ساتھ دیا جا رہا ہے۔ شکریہ !!! محمد رمضان چھینہ منکیرہ ضلع بھکر

Sr. No	Name of polling Personnel	Designation (Presiding Officer, APO and PO)	Amount Paid	Signature	Revenue Stamp
--------	---------------------------	---	-------------	-----------	---------------